

# CRÉDITO E MERCADO

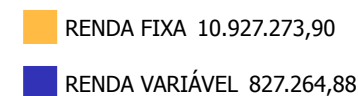
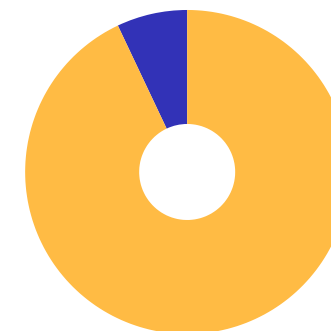
*Consultoria em Investimentos*  
Relatório Analítico dos Investimentos  
em maio de 2021

**Carteira consolidada de investimentos - base (Maio / 2021)**

Produto / Fundo	Resgate	Carência	Saldo	Particip. S/ Total	Cotistas	% S/ PL do Fundo	Enquadramento
BB IMA-B 5 FIC RENDA FIXA PREVIDENCIÁRIO LP	D+1	Não há	2.058.721,99	17,51%	735	0,04%	Artigo 7º, Inciso I, Alínea ' b '
BB IMA-B TÍTULOS PÚBLICOS FI RENDA FIXA PREVIDEN...	D+1	Não há	2.109.582,43	17,95%	662	0,03%	Artigo 7º, Inciso I, Alínea ' b '
CAIXA BRASIL GESTÃO ESTRATÉGICA FIC RENDA FIXA	D+0	Não há	1.584.067,38	13,48%	966	0,01%	Artigo 7º, Inciso I, Alínea ' b '
CAIXA BRASIL IDKA IPCA 2A TÍTULOS PÚBLICOS FI RE...	D+0	Não há	1.524.072,23	12,97%	1.034	0,01%	Artigo 7º, Inciso I, Alínea ' b '
CAIXA BRASIL IMA-B 5 TÍTULOS PÚBLICOS FI RENDA F...	D+0	Não há	666.448,54	5,67%	1.000	0,00%	Artigo 7º, Inciso I, Alínea ' b '
CAIXA BRASIL IRF-M 1 TÍTULOS PÚBLICOS FI RENDA F...	D+0	Não há	762.446,20	6,49%	1.316	0,01%	Artigo 7º, Inciso I, Alínea ' b '
BB FLUXO FIC RENDA FIXA SIMPLES PREVIDENCIÁRIO	D+0	Não há	3.076,91	0,03%	791	0,00%	Artigo 7º, Inciso IV, Alínea ' a '
BRADESCO ALOCAÇÃO DINÂMICA FIC RENDA FIXA	D+4	Não há	1.259.640,03	10,72%	197	0,09%	Artigo 7º, Inciso IV, Alínea ' a '
CAIXA BRASIL DISPONIBILIDADES FIC RENDA FIXA	D+0	Não há	959.218,19	8,16%	305	0,17%	Artigo 7º, Inciso IV, Alínea ' a '
BB AÇÕES VALOR FIC AÇÕES	D+33	Não há	827.264,88	7,04%	2.410	0,07%	Artigo 8º, Inciso II, Alínea ' a '
<b>Total para cálculo dos limites da Resolução</b>			<b>11.754.538,78</b>				

**Enquadramento e Política de Investimento (RENDA FIXA) - base (Maio / 2021)**

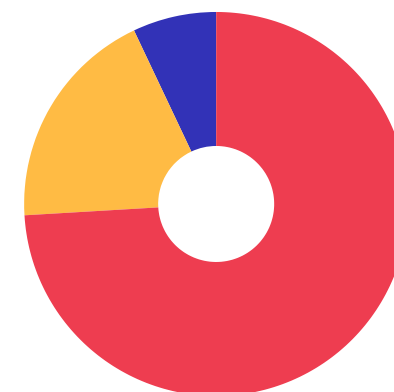
Artigos - Renda Fixa	Resolução	Carteira \$	Carteira	Estratégia de Alocação - 2021			GAP Superior
				Inf	Alvo	Sup	
Artigo 7º, Inciso I, Alínea ' b '	100,00%	8.705.338,77	74,06%	11,53%	57,66%	72,08%	-232.667,22
Artigo 7º, Inciso IV, Alínea ' a '	40,00%	2.221.935,13	18,90%	4,09%	20,43%	40,00%	2.479.880,38
<b>Total Renda Fixa</b>	<b>100,00%</b>	<b>10.927.273,90</b>	<b>92,96%</b>	<b>15,62%</b>	<b>78,09%</b>	<b>112,08%</b>	



**Enquadramento e Política de Investimento (RENDA VARIÁVEL E EXTERIOR) - base (Maio / 2021)**

Artigos - Renda Variável	Resolução	Carteira \$	Carteira	Estratégia de Alocação - 2021			GAP Superior
				Inf	Alvo	Sup	
Artigo 8º, Inciso II, Alínea 'a'	20,00%	827.264,88	7,04%	3,58%	17,91%	20,00%	1.523.642,88
Artigo 8º, Inciso III	10,00%	0,00	0,00%	3,14%	3,14%	10,00%	1.175.453,88
<b>Total Renda Variável</b>	<b>30,00%</b>	<b>827.264,88</b>	<b>7,04%</b>	<b>6,72%</b>	<b>21,05%</b>	<b>30,00%</b>	

Artigos - Exterior	Resolução	Carteira \$	Carteira	Estratégia de Alocação - Limite - 2021			GAP Superior
				Inferior	Alvo	Superior	
Artigo 9º, Inciso II	10,00%	0,00	0,00%	0,00%	0,43%	5,00%	587.726,94
Artigo 9º, Inciso III	10,00%	0,00	0,00%	0,00%	0,43%	5,00%	587.726,94
<b>Total Exterior</b>	<b>10,00%</b>	<b>0,00</b>	<b>0,00%</b>	<b>0,00%</b>	<b>0,86%</b>	<b>10,00%</b>	



7º I b    7º IV a    8º II a

Enquadramento por Gestores - base (Maio / 2021)

Gestão	Valor	% S/ Carteira	% S/ PL Gestão
CAIXA DTVM	5.496.252,54	46,76	-
BB GESTÃO DE RECURSOS DTVM	4.998.646,21	42,53	0,00
BRADESCO ASSET MANAGEMENT	1.259.640,03	10,72	0,00

**Artigo 14°** - O total das aplicações dos recursos do regime próprio de previdência social em fundos de investimento e carteiras administradas não pode exceder a 5% (cinco por cento) do volume total de recursos de terceiros gerido por um mesmo gestor ou por gestoras ligadas ao seu respectivo grupo econômico, assim definido pela CVM em regulamentação específica. (NR)

Estratégia de Alocação para os Próximos 5 Anos

Artigos	Estratégia de Alocação - 2021		Limite Inferior (%)	Limite Superior (%)
	Carteira \$	Carteira %		
Artigo 7°, Inciso I, Alínea ' b '	0,00	0,00	11,53	72,08
Artigo 7°, Inciso IV, Alínea ' a '	0,00	0,00	4,09	40,00
Artigo 8°, Inciso II, Alínea ' a '	0,00	0,00	17,91	20,00
Artigo 8°, Inciso III	0,00	0,00	3,14	10,00
Artigo 9°, Inciso II	0,00	0,00	0,00	5,00
Artigo 9°, Inciso III	0,00	0,00	0,00	5,00

**Retorno dos investimentos e Benchmark's de ativos no mês de Maio/2021 - RENDA FIXA**

	Mês	Ano	3M	6M	12M	24M	VaR Mês	Volatilidade 12M
<b>IDKA IPCA 2 Anos (Benchmark)</b>	0,88%	2,19%	2,53%	3,96%	8,47%	18,26%	-	-
CAIXA BRASIL IDKA IPCA 2A TÍTULOS PÚBLICOS FI RENDA FIXA LP	0,84%	1,85%	2,25%	3,53%	7,95%	16,84%	1,07%	0,02%
<b>IRF-M 1 (Benchmark)</b>	0,20%	0,60%	0,52%	0,91%	2,11%	8,57%	-	-
CAIXA BRASIL IRF-M 1 TÍTULOS PÚBLICOS FI RENDA FIXA	0,17%	0,51%	0,46%	0,79%	1,89%	8,12%	0,14%	0,00%
<b>IMA-B 5 (Benchmark)</b>	0,69%	1,42%	1,92%	3,27%	7,39%	17,55%	-	-
CAIXA BRASIL IMA-B 5 TÍTULOS PÚBLICOS FI RENDA FIXA LP	0,67%	1,31%	1,85%	3,15%	7,10%	16,90%	1,01%	0,02%
BB IMA-B 5 FIC RENDA FIXA PREVIDENCIÁRIO LP	0,69%	1,36%	1,89%	3,19%	7,12%	17,04%	1,01%	0,02%
<b>IMA-B (Benchmark)</b>	1,06%	-1,14%	1,25%	3,66%	9,17%	16,46%	-	-
BB IMA-B TÍTULOS PÚBLICOS FI RENDA FIXA PREVIDENCIÁRIO	1,06%	-1,19%	1,22%	3,59%	8,90%	15,96%	2,40%	0,08%
<b>CDI (Benchmark)</b>	0,27%	0,97%	0,68%	1,13%	2,18%	7,16%	-	-
BB FLUXO FIC RENDA FIXA SIMPLES PREVIDENCIÁRIO	0,19%	0,53%	0,41%	0,64%	1,06%	4,87%	0,01%	0,00%
CAIXA BRASIL DISPONIBILIDADES FIC RENDA FIXA	0,20%	0,62%	0,46%	0,71%	1,32%	5,38%	0,01%	0,00%
<b>IPCA (Benchmark)</b>	0,83%	3,22%	2,08%	4,61%	8,06%	10,08%	-	-
BRANCO ALOCAÇÃO DINÂMICA FIC RENDA FIXA	0,42%	-1,13%	0,41%	1,33%	2,64%	10,28%	1,27%	0,04%
CAIXA BRASIL GESTÃO ESTRATÉGICA FIC RENDA FIXA	0,24%	0,72%	1,21%	2,05%	3,45%	15,85%	1,14%	0,02%

**Retorno dos investimentos e Benchmark's de ativos no mês de Maio/2021 - RENDA FIXA**

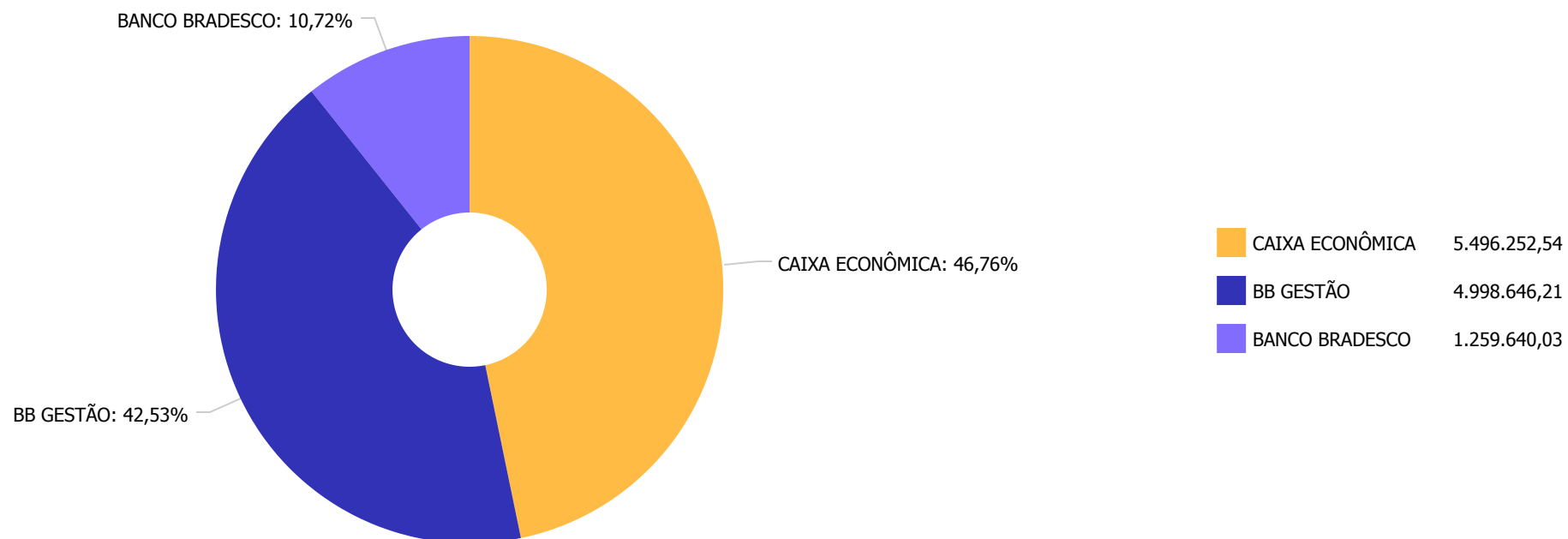
Mês	Ano	3M	6M	12M	24M	VaR Mês	Volatilidade 12M
-----	-----	----	----	-----	-----	---------	------------------

**Retorno dos investimentos e Benchmark's de ativos no mês de Maio/2021 - RENDA VARIÁVEL**

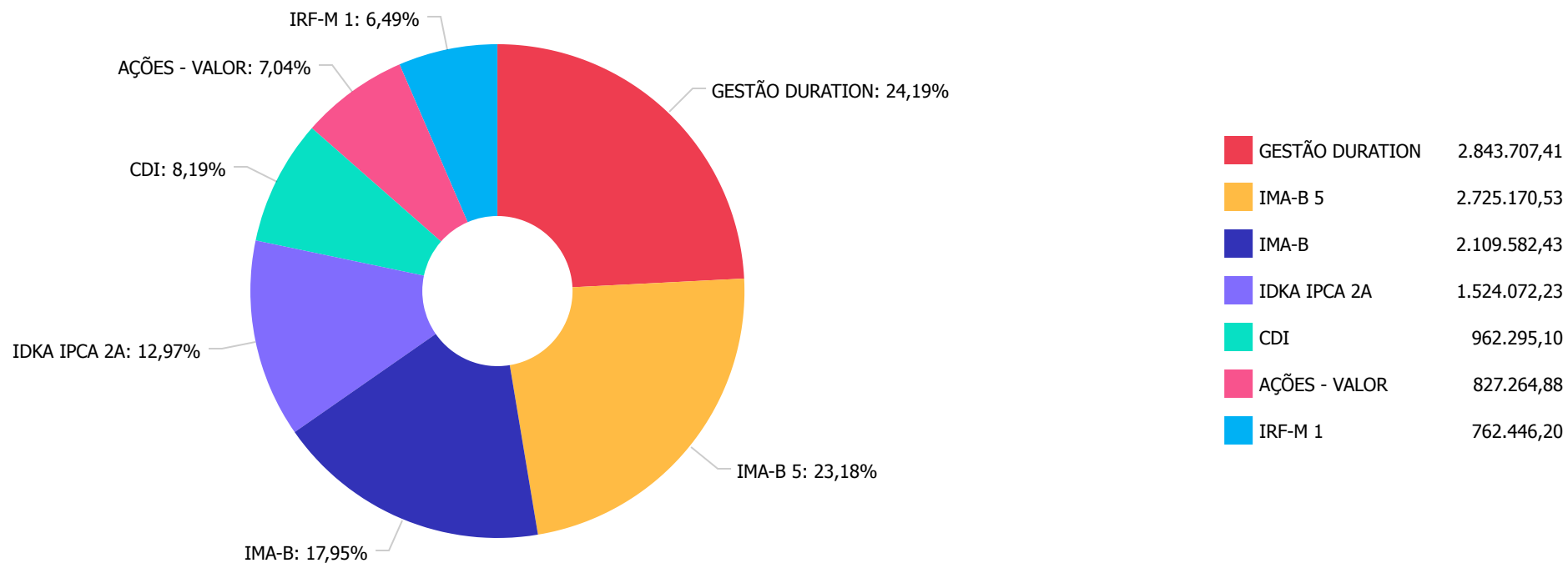
	Mês	Ano	3M	6M	12M	24M	VaR Mês	Volatilidade 12M
Ibovespa (Benchmark)	6,16%	6,05%	14,70%	15,91%	44,41%	30,08%	-	-
BB AÇÕES VALOR FIC AÇÕES	5,69%	5,34%	17,48%	16,63%	46,39%	33,27%	6,74%	0,25%



Distribuição dos ativos por Administradores - base (Maio / 2021)



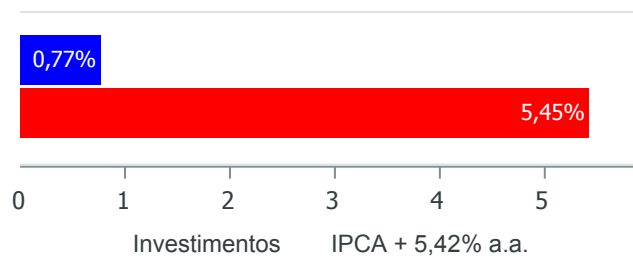
Distribuição dos ativos por Sub-Segmentos - base (Maio / 2021)



**Retorno e Meta de Rentabilidade acumulados no ano de 2021**

Mês	Saldo Anterior	Aplicações	Resgates	Saldo no Mês	Retorno	Retorno Acum	Retorno Mês	Retorno Acum	Meta Mês	Meta Acum	Gap Acum	VaR
Janeiro	10.986.793,48	269.723,92	339.253,04	10.852.904,92	-64.359,44	-64.359,44	-0,59%	-0,59%	0,67%	0,67%	-87,32%	2,02%
Fevereiro	10.852.904,92	2.457.382,38	271.816,99	12.924.602,60	-113.867,71	-178.227,15	-0,87%	-1,45%	1,24%	1,92%	-75,72%	1,73%
Março	12.924.602,60	0,00	1.958.332,26	11.029.967,30	63.696,96	-114.530,19	0,49%	-0,97%	1,42%	3,36%	-28,78%	2,36%
Abril	11.029.967,30	484.829,35	283.355,72	11.321.281,79	89.840,86	-24.689,33	0,80%	-0,18%	0,73%	4,12%	-4,28%	1,64%
Maio	11.321.281,79	786.140,04	462.776,13	11.754.538,78	109.893,08	85.203,75	0,94%	0,77%	1,27%	5,45%	14,06%	1,58%

Investimentos x Meta de Rentabilidade



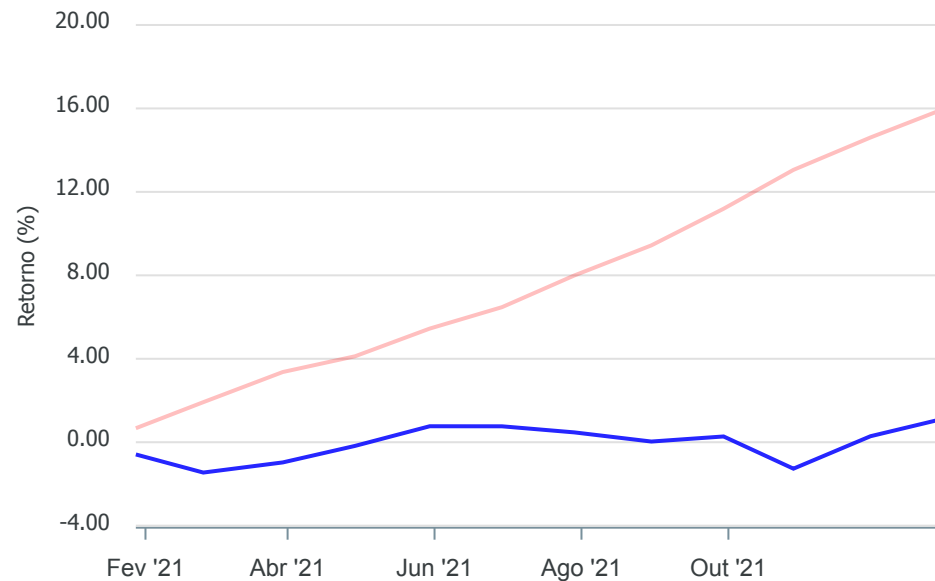
**Gráficos ilustrativos de Evolução Patrimonial e indicadores**

**Evolução do Patrimônio**



**Comparativo**

ANO



- Investimentos     Meta de Rentabilidade     CDI     IMA-B
- IMA-B 5     IMA-B 5+     IMA Geral     IRF-M     IRF-M 1
- IRF-M 1+     Ibovespa     IBX     SMLL     IDIV
- Investimentos     Meta de Rentabilidade     CDI     IMA-B
- IMA-B 5
- IMA-B 5+     IMA Geral     IRF-M     IRF-M 1     IRF-M 1+
- Ibovespa     IBX     SMLL     IDIV

**Retorno dos Investimentos após as movimentações (aplicações e resgates) no mês de Maio/2021****FUNDOS DE RENDA FIXA**

Ativos Renda Fixa	Saldo Anterior	Aplicações	Resgates	Saldo Atual	Retorno (R\$)	Retorno (%)	(%) Instit	Var - Mês
BB IMA-B TÍTULOS PÚBLICOS FI RENDA FIXA PREVIDENCI...	2.087.564,11	0,00	0,00	2.109.582,43	22.018,32	1,05%	1,05%	2,40%
CAIXA BRASIL IDKA IPCA 2A TÍTULOS PÚBLICOS FI REND...	1.511.321,11	0,00	0,00	1.524.072,23	12.751,12	0,84%	0,84%	1,07%
BB IMA-B 5 FIC RENDA FIXA PREVIDENCIÁRIO LP	2.044.711,97	0,00	0,00	2.058.721,99	14.010,02	0,69%	0,69%	1,01%
CAIXA BRASIL IMA-B 5 TÍTULOS PÚBLICOS FI RENDA FIX...	662.017,10	0,00	0,00	666.448,54	4.431,44	0,67%	0,67%	1,01%
BRADESCO ALOCAÇÃO DINÂMICA FIC RENDA FIXA	1.254.321,37	0,00	0,00	1.259.640,03	5.318,66	0,42%	0,42%	1,27%
CAIXA BRASIL GESTÃO ESTRATÉGICA FIC RENDA FIXA	1.580.295,39	0,00	0,00	1.584.067,38	3.771,99	0,24%	0,24%	1,14%
BB FLUXO FIC RENDA FIXA SIMPLES PREVIDENCIÁRIO	3.071,03	0,00	0,00	3.076,91	5,88	0,19%	0,19%	0,01%
CAIXA BRASIL IRF-M 1 TÍTULOS PÚBLICOS FI RENDA FIX...	761.150,51	0,00	0,00	762.446,20	1.295,69	0,17%	0,17%	0,14%
CAIXA BRASIL DISPONIBILIDADES FIC RENDA FIXA	634.096,75	786.140,04	462.776,13	959.218,19	1.757,53	0,12%	0,20%	0,01%
<b>Total Renda Fixa</b>	<b>10.538.549,34</b>	<b>786.140,04</b>	<b>462.776,13</b>	<b>10.927.273,90</b>	<b>65.360,65</b>	<b>0,60%</b>		<b>1,19%</b>

Retorno dos Investimentos após as movimentações (aplicações e resgates) no mês de Maio/2021

## FUNDOS DE RENDA VARIÁVEL

Ativos Renda Variável	Saldo Anterior	Aplicações	Resgates	Saldo Atual	Retorno (R\$)	Retorno (%)	(%) Instit	Var - Mês
BB AÇÕES VALOR FIC AÇÕES	782.732,45	0,00	0,00	827.264,88	44.532,43	5,69%	5,69%	6,74%
<b>Total Renda Variável</b>	<b>782.732,45</b>	<b>0,00</b>	<b>0,00</b>	<b>827.264,88</b>	<b>44.532,43</b>	<b>5,69%</b>		<b>6,74%</b>

## Disclaimer

Este documento (caracterizado como relatório, parecer ou análise) foi preparado para uso exclusivo do destinatário, não podendo ser reproduzido ou distribuído por este a qualquer pessoa sem expressa autorização da empresa. As informações aqui contidas são somente com o objetivo de prover informações e não representa, em nenhuma hipótese, uma oferta de compra e venda ou solicitação de compra e venda de qualquer valor mobiliário ou instrumento financeiro. Trata-se apenas uma OPINIÃO que reflete o momento da análise e são consubstanciadas em informações coletadas em fontes públicas e que julgamos confiáveis.

A utilização destas informações em suas tomadas de decisão e consequentes perdas e ganhos não nos torna responsáveis diretos. As informações aqui contidas não representam garantia de exatidão das informações prestadas ou julgamento sobre a qualidade delas, e não devem ser consideradas como tais.

As informações deste documento estão em consonância com as informações sobre os produtos mencionados, entretanto não substituem seus materiais oficiais, como regulamentos, prospectos de divulgação e outros. É recomendada a leitura cuidadosa destes materiais, com especial atenção para as cláusulas relativas ao objetivo, aos riscos e à política de investimento dos produtos. Todas as informações podem ser obtidas com o responsável pela distribuição, gestão ou no site da CVM (Comissão de Valores Mobiliários).

Sua elaboração buscou atender os objetivos de investimentos do cliente, considerando a sua situação financeira e seu perfil.

A rentabilidade obtida no passado não representa garantia de rentabilidade futura e os produtos estruturados e/ou de longo prazo possuem, além da volatilidade, riscos associados à sua carteira de crédito e estruturação. Os riscos inerentes aos diversos tipos de operações com valores mobiliários de bolsa, balcão, nos mercados de liquidação futura e de derivativos, podem resultar em perdas aos investimentos realizados, bem como o inverso proporcionalmente. Todos e qualquer outro valor exibido está representado em Real (BRL) e para os cálculos, foram utilizadas observações diárias, sendo sua fonte o Sistema Quantum Axis e a CVM.

A contratação de empresa de consultoria de valores mobiliários para a emissão deste documento não assegura ou sugere a existência de garantia de resultados futuros ou a isenção de risco. Cabe a consultoria de valores mobiliários a prestação dos serviços de orientação, recomendação e aconselhamento, de forma profissional, independente e individualizada, sobre investimentos no mercado de valores mobiliários, cuja adoção e implementação sejam exclusivas do cliente.

Na apuração do cálculo de rentabilidade da carteira de investimentos são considerados os recursos descritos no art. 6º da Resolução CMN nº 4.963/2021, provenientes do recolhimento das alíquotas de contribuição dos servidores, exclusivamente com finalidade previdenciária, excluindo qualquer tipo de recurso recebidos com finalidade administrativa, em consonância com a Portaria nº 402/2008, art. 15, inciso III, alínea "a".

Os RPPS devem estar adequados às normativas pertinentes e principalmente a Portaria nº 519, de 24 de agosto de 2011 e suas alterações, além da Resolução CMN nº 4.963 de 25 de novembro de 2021 e suas alterações, que dispõem sobre as aplicações dos recursos financeiros dos Regimes Próprios de Previdência Social, instituídos pela União, Estados, Distrito Federal e Municípios e dá outras providências.